

# 勞動部勞動力發展署

案名：107 年度「職業訓練資訊管理系統」維護計畫委外建置案

案號：1072500209

## 政府課程資訊管理平台使用手冊

公司名稱：敦陽資訊股份有限公司

中華民國 107 年 12 月 14 日



說明：本系統功能主要分為三大區塊，分別為課程新增(單筆建置)、課程查詢、課程匯入(多筆建置後整批匯入)，相關操作方式於系統介面有提供範例及匯入等操作說明，務必請詳細參閱後，依據敘述執行，方能完成相關課程建立。


## 一、 計畫/課程新增：

操作步驟說明：

1. 按下計畫/課程新增按鍵，會出現以下畫面。
2. 畫面中間又上方有提供「各欄位說明及填寫範例」，點擊會出現下載視窗，點開會有一個 WORD 檔，請依據上面所提供建議的方式填具。
3. 所有”\*”紅色星號為必填欄位，請務必填寫。
4. 填寫資料避免使用「”」（雙引號）、「，」（半形逗號）、「」空值等填具於欄位內。
5. 如果填具完成後按下"儲存"，如果出現問題，系統會有畫面告知錯誤訊息部分，請修改後再按下儲存，方能將課程儲存下來。

訓練屬性	<input checked="" type="radio"/> 未選擇 <input type="radio"/> 自辦 <input type="radio"/> 委辦 <input type="radio"/> 補助
目前課程資訊 揭露管道	<input type="text"/>
主辦單位名稱*	社團法人台灣職業技能訓練學...
辦理單位名稱	<input type="text"/>
委辦單位名稱	<input type="text"/>
聯絡人*	<input type="text"/>
聯絡電話*	<input type="text"/>
訓練類型*	<input type="radio"/> 不限 <input checked="" type="radio"/> 職前 <input type="radio"/> 在職
備註 (中文字限輸入 300字以內)	<input type="text"/>

網頁訊息

 班別資料：青年就業課程 為必選  
班級資訊揭露 聯絡人為必填。  
班級資訊揭露 聯絡電話 為必填。

確定

經費來源\* (經費來源請二項選擇一項)

<input checked="" type="checkbox"/> 政府負擔新台幣	<input type="text" value="248300"/>	(每人/元)
<input type="checkbox"/> 企業負擔新台幣	<input type="text"/>	(每人/元)
<input checked="" type="checkbox"/> 學員負擔新台幣	<input type="text" value="6207"/>	(每人/元)

儲存 回上一頁

>> 計畫課程設定

年度 \* 2018 訓練職類 \* [ ] [列印] 各欄位說明及填寫範例

目標

受訓資格

學歷*	不限
年齡*	<input checked="" type="radio"/> 有下限 [ ] ~ [ ] 歲 <input type="radio"/> 無下限 [ ] 歲以上 <input type="radio"/> 不限 0-999歲*
性別*	不限
兵役*	<input checked="" type="checkbox"/> 不限 <input type="checkbox"/> 在役 <input type="checkbox"/> 役畢(含免役) <input type="checkbox"/> 未役
其他條件一 (中文字限輸入 500字以內)	[ ]
其他條件二 (中文字限輸入 500字以內)	[ ]
其他條件三 (中文字限輸入 500字以內)	[ ]

訓練方式

學科 (中文字限輸入 200字以內)	[ ]
術科 (中文字限輸入 200字以內)	[ ]
訓練期限*	===請選擇===

課程編配

學科	[ ] 小時	一般學科	[ ] 小時
術科	[ ] 小時	專業學科	[ ] 小時
其他時數	[ ] 小時		
總計	[ ] 小時		
非以時數計之課程 (中文字限輸入 300字以內)	[ ]		

班別資料

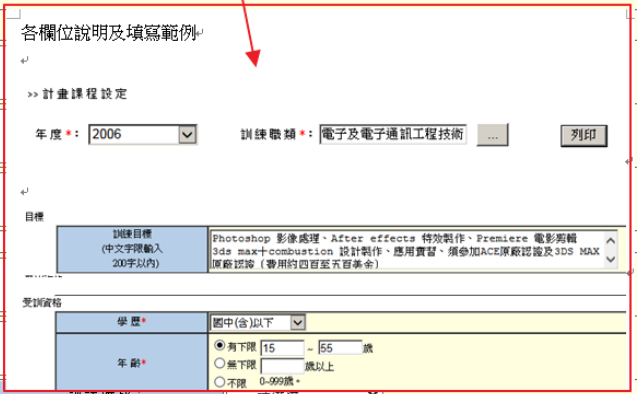
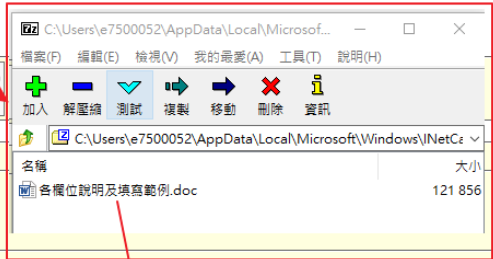
課程名稱* (中文字限輸入 50字以內)	[ ]		
訓練人數*	[ ] 人	訓練時數*	[ ] 小時
報名開始日期*	[ ]	報名結束日期*	[ ]
課程內容*	[ ] (請簡述)		
課程目標*	[ ] (請簡述)		
訓練地點	[ ]		
開訓日期*	[ ]	結訓日期*	[ ]
報到日期*	[ ]		
甄試日期	[ ]		
訓練性質*	<input type="radio"/> 職前 <input type="radio"/> 在職 <input type="radio"/> 委託訓練		
青年就業讀課程*	<input type="radio"/> 是 <input type="radio"/> 否		

班級資訊揭露

訓練屬性	<input checked="" type="radio"/> 未選擇 <input type="radio"/> 自辦 <input type="radio"/> 委辦 <input type="radio"/> 補助
目前課程資訊 揭露管道	[ ]
主辦單位名稱*	[ ]
辦理單位名稱	[ ]
委辦單位名稱	[ ]
聯絡人*	[ ]
聯絡電話*	[ ]
訓練類型*	<input checked="" type="radio"/> 不限 <input type="radio"/> 職前 <input type="radio"/> 在職
備註 (中文字限輸入 300字以內)	[ ]

經費來源。(經費來源請三項選擇一項)

<input type="checkbox"/> 政府負擔新台幣 [ ] (每人/元)
<input type="checkbox"/> 企業負擔新台幣 [ ] (每人/元)
<input type="checkbox"/> 學員負擔新台幣 [ ] (每人/元)




儲存 回上一頁

## 二、 計畫/課程查詢：

操作步驟說明：

1. 按下計畫/課程查詢按鍵，會出現以下介面，請輸入任何一個查詢條件。

>> 計畫課程設定

機構名稱	<input type="text"/>	年度	===請選擇=== ▾
訓練職類	<input type="text"/> ...	課程名稱	草本精油芳療師培訓班
開訓日期	<input type="text"/>  ~ <input type="text"/> 		
結訓日期	<input type="text"/>  ~ <input type="text"/> 		
匯入課程	<input type="text"/> 瀏覽...	匯入課程	(必須為csv格式) <a href="#">下載整批上傳格式檔</a>

2. 會出現您欲查詢之班級資料，點擊修改可以進入課程資料內，可逐一進行資料修改；點擊刪除，該筆資料即遭刪除；點擊匯出，會將本班次匯出 CSV 檔。

計畫年度	訓練機構	訓練職類	課程名稱	訓練人數	訓練時數	開結訓日期	功能
2018	臺北市職能發展學院	會計及簿記佐理員	電腦化會計實務-自辦	28	480	2018/01/05-2018/04/10	<input type="button" value="修改"/> <input type="button" value="刪除"/> <input type="button" value="匯出"/>
2018	臺北市職能發展學院	其他行政助理專業	創意電商社群行銷實務-自辦	25	720	2018/01/10-2018/05/25	<input type="button" value="修改"/> <input type="button" value="刪除"/> <input type="button" value="匯出"/>
2018	臺北市職能發展學院	室內及商業設計人員	活用MAC玩設計	25	480	2018/01/22-2018/04/27	<input type="button" value="修改"/> <input type="button" value="刪除"/> <input type="button" value="匯出"/>

>>課程內容

>> 計畫課程設定

年度\* : 2018

訓練職類\* : 資訊助理人員

列印

[各欄位說明及填寫範例](#)

目標

訓練目標 (中文字限輸入 200字以內)	結合新媒體與傳統媒體行銷、自媒體行銷、YOUTUBE及FACEBOOK行銷策略、兩岸新媒體行銷概論、廣告投放技巧。
----------------------------	-----------------------------------------------------------

受訓資格

學歷*	不限
年齡*	<input checked="" type="radio"/> 有下限 15 ~ 65 歲 <input type="radio"/> 無下限 歲以上 <input type="radio"/> 不限 0~999歲。
性別*	不限
兵役*	<input checked="" type="checkbox"/> 不限 <input type="checkbox"/> 在役 <input type="checkbox"/> 役畢(含免役) <input type="checkbox"/> 未役
其他條件一 (中文字限輸入 500字以內)	*本場所位於善導寺內，入內請配合茹素勿攜帶葷食入內

### 三、青讚課程審核

操作步驟說明：

1. 按下青讚課程審核按鍵，會出現以下介面，輸入您想要查詢的條件後查詢。

>> 青讚課程審核

機構名稱		年度	===請選擇===
訓練職類	...	課程名稱	
開訓日期	<input type="text"/> ~ <input type="text"/>		
結訓日期	<input type="text"/> ~ <input type="text"/>		
審核結果	<input type="radio"/> 未審 <input type="radio"/> 通過 <input type="radio"/> 不通過 <input checked="" type="radio"/> 全部		

查詢

2. 會顯示任何待審核的課程。

計畫年度	訓練機構	訓練職類	課程名稱	訓練人數	訓練時數	開結訓日期	審核結果	功能
2012	中華民國對外貿易發展協會	商業專業人員	國際企業經營班二年期日語組	48	2430	2012/07/02~2014/06/13	未審	審核
2014	臺北市職能發展學院	資訊助理人員	數位互動電子刊物創作與設計人才班(委外單位：奇達科技大學、聯絡電話：02-25706949)	30	360	2014/08/14~2014/10/21	未審	審核
2014	臺北市職能發展學院	其他行政助理專業	會計資訊實務班(委外單位：奇達科技大學、聯絡電話：02-25706949)	30	360	2014/08/18~2014/10/21	未審	審核

### 四、帳號管理

操作步驟說明：

1. 按下帳號管理按鍵，會出現以下介面，可查詢或新增帳號。


>> 帳號管理

統一編號	<input type="text"/>	姓名	<input type="text"/>
機構名稱	<input type="text"/>		
匯入課程	<input type="text"/>	瀏覽...	匯入課程 (必須為csv格式) <a href="#">下載整批上載格式檔</a>
		查詢	新增

2. 按下查詢會出現現有帳號資料，提供修改刪除功能。

姓名	機構名稱	統一編號	電話	E-mail	功能
張			09		<input type="button" value="修改"/> <input type="button" value="刪除"/>
管	勞動力發展署		02		<input type="button" value="修改"/> <input type="button" value="刪除"/>
沈	財團		02		<input type="button" value="修改"/> <input type="button" value="刪除"/>
朱	財團		02		<input type="button" value="修改"/> <input type="button" value="刪除"/>

3. 按下新增，填入欄位資料即可新增帳號。

機構名稱 *	<input type="text"/>	統一編號 *	<input type="text"/> (您的統一編號即為您的登錄帳號)
姓名 *	<input type="text"/>	機構別 *	===請選擇=== <input type="button" value="v"/>
密碼 *	<input type="text"/> (長度為15碼英文或數字)	確認密碼 *	<input type="text"/> (重新輸入密碼確認)
電話	<input type="text"/>	E-mail *	<input type="text"/> (當您忘記密碼時，可依此e-mail寄發信件通知，務必填寫正確)
機構類型 *	<input type="radio"/> 民間機構 <input type="radio"/> 其他政府單位		
機構地址 *	<input type="text"/> ... <input type="text"/>		
線上報名網址	<input type="text"/> (此連結網址將呈現在職訓e網課程查詢處,建議務必填寫)		
使用期限	<input type="text"/> 		
		儲存	回上一頁

## 五、 計畫/課程匯入：

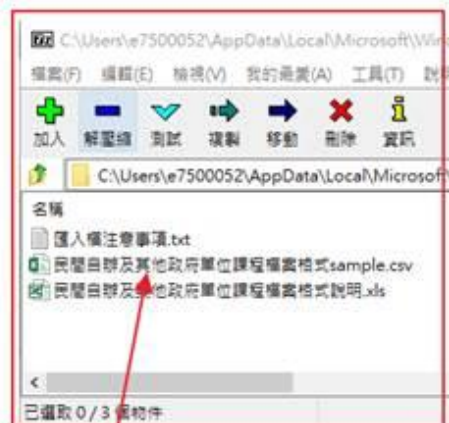
操作步驟說明：

1. 按下計畫/課程查詢按鈕，會出現以下介面，請下載格式及檔案。

>>計畫課程設定

機構名稱	<input type="text"/>	年度	===請選擇===
訓練類別	<input type="text"/>	課程名稱	<input type="text"/>
開訓日期	<input type="text"/>	~	<input type="text"/>
結訓日期	<input type="text"/>	~	<input type="text"/>
匯入課程	<input type="text"/>	瀏覽...	匯入課程 (必須為csv格式) 下載格式 上傳格式檔

查詢 新增



您要開啟或儲存來自 etrain.etraining.gov.tw 的 民間自辦及其他政府單位課程檔案格式sample.zip (15.6 KB)?

開啟(O)

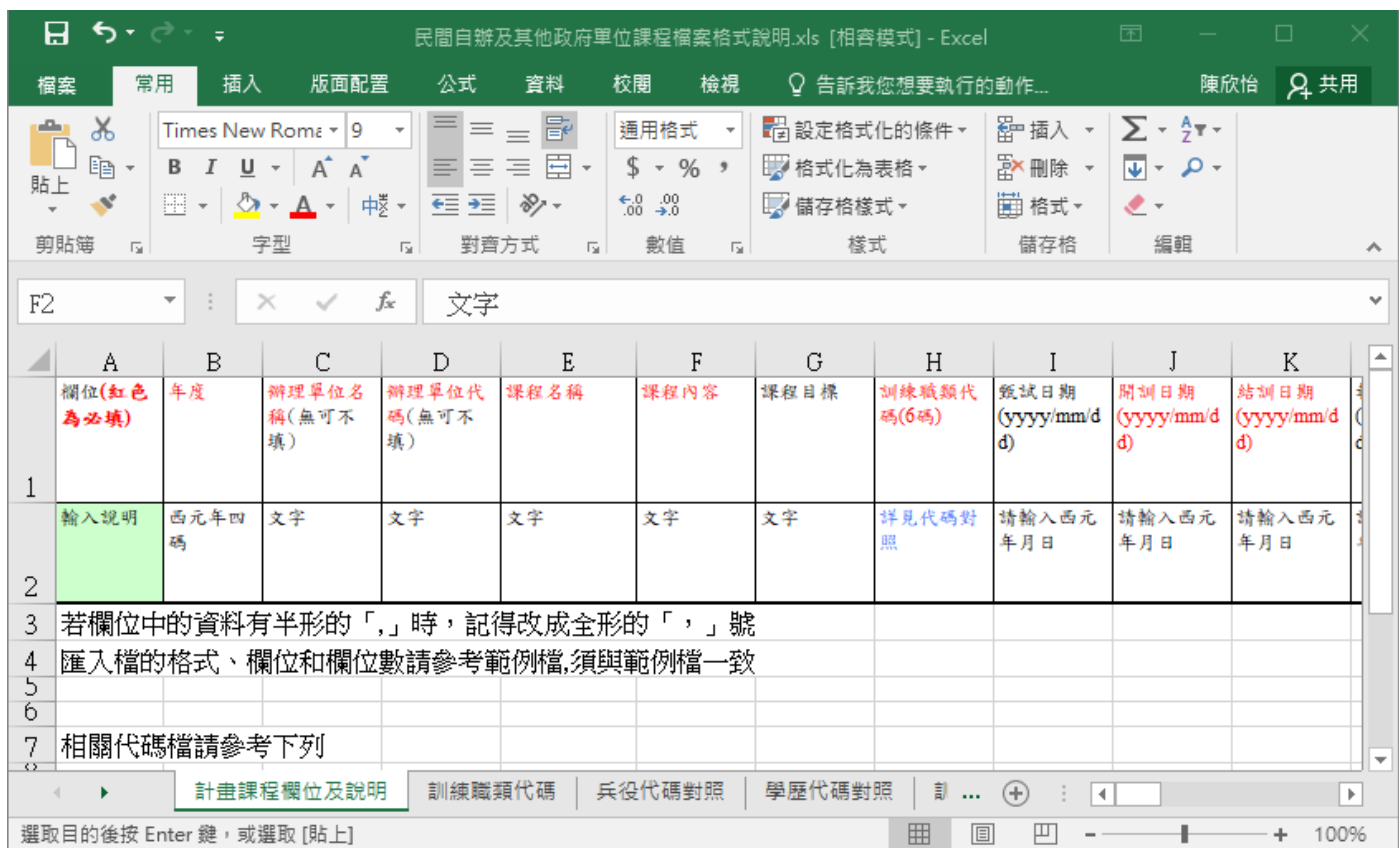
儲存(S)

取消(C)

x

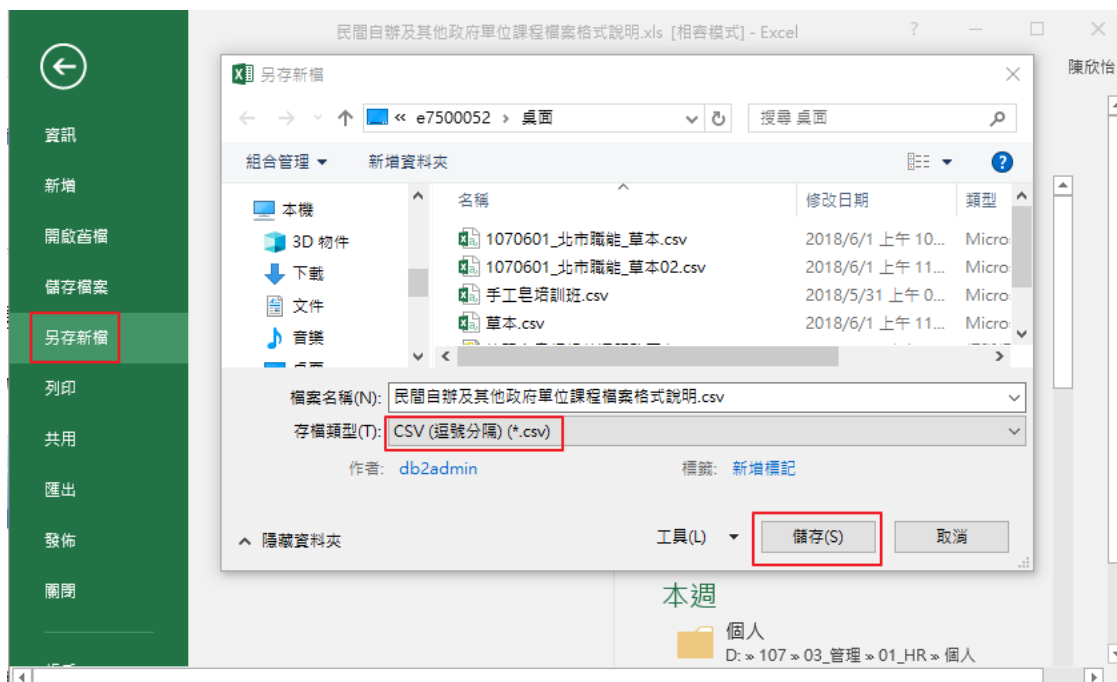


2. 依據格式填具內容，並依據各欄位填具內容及限制填寫。



#### <填具注意事項>

- 訓練職類代碼注意資料是否為 6 碼且格式要像 D77912。
  - 匯入檔格式、欄位和欄位數要跟範例檔的一樣。
  - 若欄位中的資料有半形的「,」時，記得改成全形的「，」號，否則匯入資料時會出錯。
3. 存取檔案須為 CSV 檔。



4. 匯入成功，出現彈跳視窗告知。



- > 計畫/課程新增
- > 計畫/課程查詢
- > 計畫/課程匯入
- > 登出

>> 計畫/課程匯入

匯入課程

移到**班級名稱**可以看見錯誤訊息

網頁訊息

共有資料 1 筆!  
成功匯入資料 0 筆!  
異常資料 1 筆!  
資料匯入完成, 但是有錯誤!  
「移到班級名稱可以看見錯誤訊息」

確定

截擊批上載格式檔

一共有 1 筆資料無法轉入

序號	課程名稱	課程內容	課程目標
1	草本精油芳療師培訓班(委託：社團法人台灣職業技能訓練學會)	1:經絡養生產業市場認識2:就業市場職能需求認識、求職面試技巧3:基礎七脈輪療癒概論4:芳香療法與經絡概論5:人體基礎皮膚生理學6:專業精油學7:美容衛生學8:人體十四經脈學概論9:草本精油調配與應用10:十四經脈與養生指壓手技11:芳療師手技訓練與療癒精油搭配12:芳療SPA手技與淋巴引流法13:本草綱目療癒精油調配14:芳療美體瘦身手技訓練15:全身SPA舒壓手技實務測驗16:美容丙級檢定模擬考17:成果展與成功案例分享	提供就創業相關課程, 市場分析等就業所需之知能技巧課程, 以協助失業者及快速進入就業職場, 培訓第二專長。

勞動部勞動力發展署版權所有翻印必究

5. 如果有欄位資料有錯誤,請點選視窗”確定”後再點擊下方的”課程名稱”即可看到原因,請將您原始匯入檔修正後,再匯入即可。

序號	課程名稱	課程內容	課程目標
1	草本精油芳療師培訓班(委託：社團法人台灣職業技能訓練學會)	1:經絡養生產業市場認識2:就業市場職能需求認識、求職面試技巧3:基礎七脈輪療癒概論4:芳香療法與經絡概論5:人體基礎皮膚生理學6:專業精油學7:美容衛生學8:人體十四經脈學概論9:草本精油調配與應用10:十四經脈與養生指壓手技11:芳療師手技訓練與療癒精油搭配12:芳療SPA手技與淋巴引流法13:本草綱目療癒精油調配14:芳療美體瘦身手技訓練15:全身SPA舒壓手技實務測驗16:美容丙級檢定模擬考17:成果展與成功案例分享	提供就創業相關課程, 市場分析等就業所需之知能技巧課程, 以協助失業者及快速進入就業職場, 培訓第二專長。

必須要有聯絡人 不能超過30個字  
訓練類型代碼必須為1位數字 (0:不限 1:職前 2:在職)  
青年就業讚 課程註記 限輸入Y或空值

各目的事主管機關（民間機構及其他政府機構）辦理課程資訊系統申辦帳號密碼表

編號	年度	機關名稱	聯絡窗口	聯絡電話	傳真	郵遞區號	地址	電子郵件	統一編號 (帳號)	密碼 (至少6碼至)	民眾報名網址	備註
範例	103	勞動部	○○○	03-5726100#7730	03-5726111	30078	新北市新莊區中平路439號○號○樓	mjchang@narlabs.org.tw	80778306	abc5726100	http://www.ndl.narl.org.tw	
1												
2												

備註： 1.表格內提供一筆填寫範例，供您參考。  
 2.帳號一律以貴單位密碼為設立標準；密碼，請以6-10個小寫英文字母或數字為設立基準，不得少於6碼數字。

單位承辦人員

單位科長

單位主管